



דוח לשנת 2007 - בסיס בנק
בנק ערבי ישראלי בע"מ, נתונים עיקריים במיליוני ש"ח
 מהדוחות הכספיים לשנת 2007, סכומים מדווחים

חלק הבנק מסך המערכת			מאזן ליום 31 בדצמבר			תמצית המאזן
2005	2006	2007	2005	2006	2007	
0.8%	0.6%	0.6%	1,197	1,045	939	מזומנים ופיקדונות בבנקים ⁽¹⁾
0.2%	0.3%	0.3%	289	570	529	ניירות ערך
0.0%	0.0%	0.0%	0	0	0	ניירות ערך שנשאלו או נרכשו במסגרת הסכמי מכר חוזר
0.3%	0.4%	0.4%	1,948	2,239	2,663	אשראי לציבור
0.0%	0.0%	0.0%	0	0	0	אשראי לממשלה
0.0%	0.0%	0.0%	0	0	0	השקעות בחברות כלולות
0.3%	0.3%	0.4%	37	39	47	בניינים וציוד
0.1%	0.2%	0.1%	25	34	39	נכסים אחרים
0.4%	0.4%	0.4%	3,496	3,927	4,216	סך כל הנכסים
0.4%	0.4%	0.4%	2,732	3,002	3,160	פיקדונות הציבור
0.6%	0.8%	1.0%	330	445	568	פיקדונות מבנקים ⁽¹⁾
0.0%	0.0%	0.0%	0	0	0	פיקדונות הממשלה
0.0%	0.0%	0.0%	0	0	0	ניירות ערך שהושאלו או נמכרו במסגרת הסכמי רכש חוזר
0.0%	0.0%	0.0%	0	0	0	איגרות חוב וכתבי התחייבות נדחים
0.2%	0.3%	0.3%	113	145	154	התחייבויות אחרות
0.4%	0.4%	0.4%	3,174	3,592	3,882	סך כל ההתחייבויות
0.6%	0.6%	0.5%	322	335	334	ההון העצמי

חלק הבנק מסך המערכת			לשנה שנסתיימה ביום 31 בדצמבר			תמצית דוח הרווח וההפסד
2005	2006	2007	2005	2006	2007	
0.8%	0.9%	0.9%	178.9	198.8	216.2	הרווח מפעילות מימון לפני ההפרשה לחומ"ס
0.3%	0.3%	0.7%	13.7	9.4	12.3	ההפרשה לחובות מסופקים
0.6%	0.6%	0.6%	82.5	81.1	96.6	ההכנסות התפעוליות והאחרות
0.7%	0.7%	0.8%	73.4	77.1	94.5	מזה: עמלות תפעוליות
0.5%	0.6%	0.6%	120.1	158.0	160.4	ההוצאות התפעוליות והאחרות
0.6%	0.7%	0.6%	75.1	103.7	95.4	מזה: משכורות והוצאות נלוות
1.4%	1.2%	1.2%	127.6	112.5	140.1	הרווח מפעולות רגילות לפני מסים
1.4%	1.2%	1.1%	54.7	51.4	51.6	ההפרשה למסים על הרווח מפעולות רגילות
1.3%	1.2%	1.2%	72.9	61.1	88.5	הרווח מפעולות רגילות לאחר מס
			0.0	0.0	0.0	חלקו של הבנק ברווחי החב' המוחזקות
1.2%	1.1%	1.2%	72.9	61.1	88.5	רווח נקי מפעולות רגילות
			1.4	0.5	0.0	הרווח מפעולות בלתי רגילות לאחר מס
1.1%	0.7%	1.0%	74.3	61.6	88.5	הרווח הנקי
			73.2	60.7	87.2	רווח בסיס' בש"ח למניה

ס"כ הפריטים הכספיים	מטבע חוץ ⁽²⁾	מטבע ישראלי צמוד למדד	מטבע ישראלי לא צמוד	יתרות ושיעורי תשואה של פריטים כספיים ממוינים לפי מגזרי הצמדה ליום: 31.12.2007
4,169	130	591	3,448	יתרת הנכסים הכספיים ליום המאזן
3,881	115	443	3,323	יתרת ההתחייבויות הכספיות ליום המאזן
288	15	149	125	עודף הנכסים הכספיים על ההתחייבויות הכספיות
288	15	149	125	סך מאזן הצמדה (כולל ע"ע ⁽³⁾ ואופציות במונחי נכס בסיס)
0	0	0	0	אופציות בכסף ומוחזק לכסף (נטו, סכום נקוב מהוון)
7.64	-3.36	6.73	8.22	שיעור ההכנסה על הנכסים באחוזים ⁽⁴⁾
-2.83	5.93	-5.46	-2.77	שיעור ההוצאה על ההתחייבויות באחוזים ⁽⁴⁾
4.81	2.57	1.27	5.45	פער הריבית
	5.06	4.55	6.03	שיעור התשואה הפנימי על הנכסים באחוזים
	3.79	3.30	3.97	שיעור התשואה הפנימי על ההתח' באחוזים
	1.27	1.25	2.06	הפרש
0.72	0.07	3.03	0.34	משך החיים הממוצע - נכסים (בשנים)
0.63	0.32	2.97	0.33	משך החיים הממוצע - התחייבויות (בשנים)
0.09	-0.25	0.06	0.01	הפרש

(1) ראה הערה מס' 5.1.7 במבוא

(2) כולל מטבע ישראלי צמוד למטבע חוץ

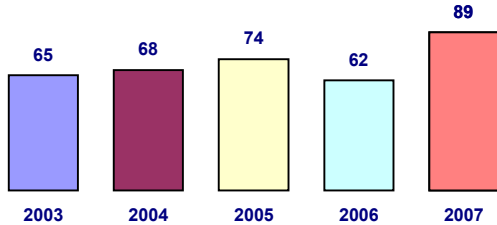
(3) עסקאות עתידיות

(4) כולל נגזרים מגדרים, נגזרים משובצים ו-ALM

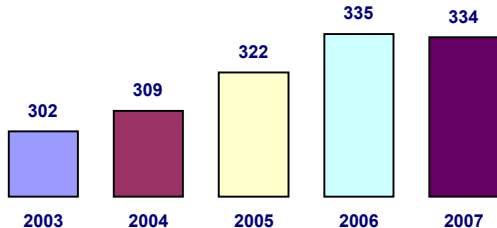


דוח לשנת 2007 - בסיס בנק
בנק ערבי ישראלי בע"מ, נתונים נוספים
 (מיליוני ש"ח, סכומים מדווחים)

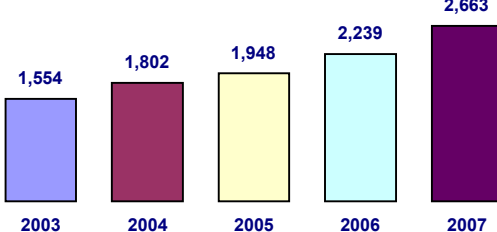
הרווח הנקי במיליוני ₪



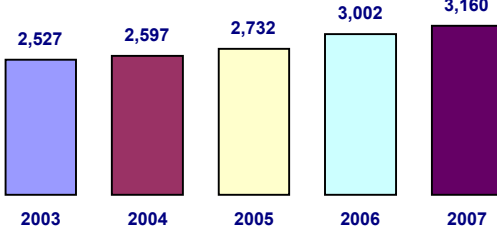
ההון העצמי במיליוני ₪



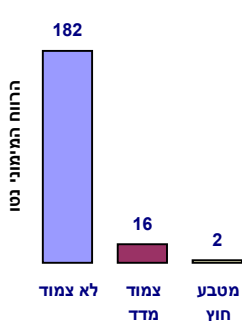
האשראי לציבור במיליוני ₪



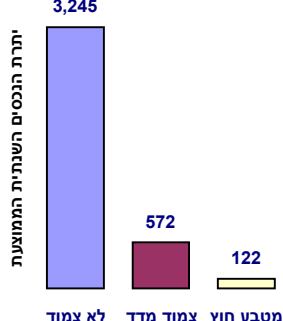
פקדונות הציבור במיליוני ₪



מגזרי ההצמדה ותרומתם לרווח המימוני נטו במיליוני ₪



מגזרי ההצמדה ותרומתם לרווח המימוני נטו במיליוני ₪



נתונים נוספים	2006	2007
---------------	------	------

האשראי לציבור וסיכוני האשראי

סך סיכון האשראי המאזני	2,252	2,676
סך סיכון האשראי החוץ-מאזני	674	707
סך סיכון האשראי הכולל	2,926	3,383
מזה: סיכון האשראי הכולל בגין הלוואות לדיור	0	0
סיכון האשראי הכולל לענף הבינוי והנדלן	365	434

חובות בעייתיים

סיכון אשראי כולל בגין לווים בעייתיים	206	252
מזה: סך האשראי ללווים בעייתיים	185	231

מידע על מכשירים נגזרים

סך הסכום הנקוב	0	0
שווי הוגן ברטוט חיובי	0	0

פעילות עם בעלי עניין וצדדים קשורים

ס"כ הנכסים ליום המאזן	1,009	875
מזה: האשראי לציבור	0	0
ס"כ ההתחייבויות ליום המאזן (כולל סעיפים מעוי הוניים)	389	566

סינוף וכוח אדם

מספר המשרות על בסיס ממוצע חודשי בישראל	363	381
מספר המשרות על בסיס ממוצע חודשי בחו"ל	0	0
מספר הסניפים בישראל	24	26
מספר הסניפים בחו"ל	0	0

יחסים פיננסיים עיקריים במונחים שנתיים (%)

יחס ההון לרכיבי סיכון	19.49	16.38
ההון העצמי למאזן	8.53	7.93
ההון הפיננסי להון עצמי	88.48	86.09
החובות הבעייתיים לסך האשראי לציבור	8.20	8.64
התשואה להון (הרווח הנקי להון עצמי ממוצע)	17.30	23.40
ההכנסות התפעוליות להוצאות התפעוליות	51.33	60.22
הוצאות הפרשה לחומ"ס לסך האשראי לציבור	0.42	0.46

התפלגות סיכון האשראי הכולל לפי ענפי המשק - הפעילות בישראל באחוזים

