

דוח לשנת 2007 - בסיס מאוחד
בנק לאומי לישראל בע"מ וחברות הבת שלו, נתונים עיקריים במיליוני ש"ח
 מהדוחות הכספיים לשנת 2007, סכומים מדווחים



חלק הקבוצה הבנקאית מסך המערכת			מאזן ליום 31 בדצמבר			תמצית המאזן המאוחד
2005	2006	2007	2005	2006	2007	
28.8%	34.3%	34.3%	35,381	47,609	42,329	מזומנים ופיקדונות בבנקים ⁽¹⁾
31.1%	28.3%	27.4%	47,825	46,375	47,169	ניירות ערך
0.0%	0.0%	28.6%	0	0	655	ניירות ערך שנשאלו או נרכשו במסגרת הסכמי מכר חוזר
29.9%	29.8%	29.7%	180,881	183,800	198,557	אשראי לציבור
25.0%	31.4%	27.9%	848	1,020	642	אשראי לממשלה
47.3%	33.4%	37.6%	2,064	1,251	1,873	השקעות בחברות כלולות
25.4%	25.3%	25.8%	2,843	3,056	3,276	בניינים וציוד
28.5%	27.6%	28.8%	6,277	6,230	7,650	נכסים אחרים
30.0%	30.1%	29.8%	276,119	289,341	302,151	סך כל הנכסים
30.6%	30.5%	30.2%	221,828	231,823	238,045	פיקדונות הציבור
19.3%	20.0%	23.0%	4,347	5,241	6,139	פיקדונות מבנקים ⁽¹⁾
16.0%	17.4%	11.7%	2,225	2,146	1,198	פיקדונות הממשלה
0.0%	0.0%	3.1%	0	0	231	ניירות ערך שהושאלו או נמכרו במסגרת הסכמי רכש חוזר
32.1%	30.3%	32.2%	17,253	15,622	19,248	איגרות חוב וכתבי התחייבות נדחים
28.6%	31.7%	30.0%	14,261	16,866	17,636	התחייבויות אחרות
29.9%	30.1%	29.7%	259,914	271,698	282,497	סך כל ההתחייבויות
			205	152	105	זכויות בעלי מניות חיצוניים
32.0%	31.3%	31.9%	16,000	17,491	19,549	הון העצמי

חלק הקבוצה הבנקאית מסך המערכת			לשנה שנסתיימה ביום 31 בדצמבר			תמצית דוח הרווח וההפסד המאוחד
2005	2006	2007	2005	2006	2007	
29.9%	30.2%	32.1%	6,629.0	6,922.0	7,648.0	הרווח מפעילות מימון לפני ההפרשה לחומ"ס
34.2%	29.8%	21.7%	1,426.0	933.0	407.0	ההפרשה לחובות מסופקים
27.7%	27.1%	28.1%	3,727.0	3,881.0	4,222.0	ההכנסות התפעוליות והאחרות
26.6%	26.7%	27.0%	2,819.0	3,013.0	3,350.0	מזה: פעולות תפעוליות
27.6%	29.4%	27.7%	6,080.0	7,267.0	6,937.0	הוצאות התפעוליות והאחרות
27.1%	29.6%	28.1%	3,627.0	4,552.0	4,218.0	מזה: משכורות והוצאות גלוות
30.2%	27.5%	37.9%	2,850.0	2,603.0	4,526.0	הרווח מפעולות רגילות לפני מסים
29.7%	29.8%	37.2%	1,193.0	1,320.0	1,722.0	ההפרשה למסים על הרווח מפעולות רגילות
30.5%	25.6%	38.4%	1,657.0	1,283.0	2,804.0	הרווח מפעולות רגילות לאחר מס
			378.0	171.0	184.0	חלקו של הבנק ברווחי החב' המוחזקות
			24.0	0.0	-4.0	חלקם של בעמ"נ חיצוניים ברווחי החב' המאוחדות
34.7%	27.2%	39.6%	2,059.0	1,454.0	2,984.0	רווח נקי מפעולות רגילות
			77.0	2,080.0	373.0	הרווח מפעולות בלתי רגילות לאחר מס
32.4%	38.8%	36.5%	2,136.0	3,534.0	3,357.0	הרווח הנקי
			1.5	2.5	2.4	רווח בסיסי בש"ח למניה

ס"כ הפריטים הכספיים	מטבע חוץ ⁽²⁾	מטבע ישראלי צמוד למדד	מטבע ישראלי לא צמוד	יתרות ושיעורי תשואה של פריטים כספיים ממוינים לפי מגזרי הצמדה ליום: 31.12.2007 - מאוחד
290,655	121,581	60,720	108,354	יתרת הנכסים הכספיים ליום המאזן
281,409	123,239	47,279	110,891	יתרת ההתחייבויות הכספיות ליום המאזן
9,246	-1,658	13,441	-2,537	עודף הנכסים הכספיים על ההתחייבויות הכספיות
9,246	-2,445	3,406	8,285	סך מאזן הצמדה (כולל ע"ע ⁽³⁾ ואופציות במונחי נכס בסיס
0	-1,915	-17	1,932	אופציות בכסף ומוחץ לכסף (נטו, סכום נקוב מהוון)
1.59	-2.52	7.80	4.81	שיעור ההכנסה על הנכסים באחוזים ⁽⁴⁾
0.12	3.68	-7.13	-2.49	שיעור ההוצאה על ההתחייבויות באחוזים ⁽⁴⁾
1.71	1.16	0.67	2.33	פער הריבית
	4.15	5.58	6.29	שיעור התשואה הפנימי על הנכסים באחוזים
	3.14	4.31	3.25	שיעור התשואה הפנימי על ההתחייבויות באחוזים
	1.01	1.26	3.04	הפרש
1.14	0.54	3.51	0.42	משך החיים הממוצע - נכסים (בשנים)
0.95	0.35	3.84	0.29	משך החיים הממוצע - התחייבויות (בשנים)
0.20	0.19	-0.34	0.13	הפרש

(1) ראה הערה מס' 5.1.7 במבוא

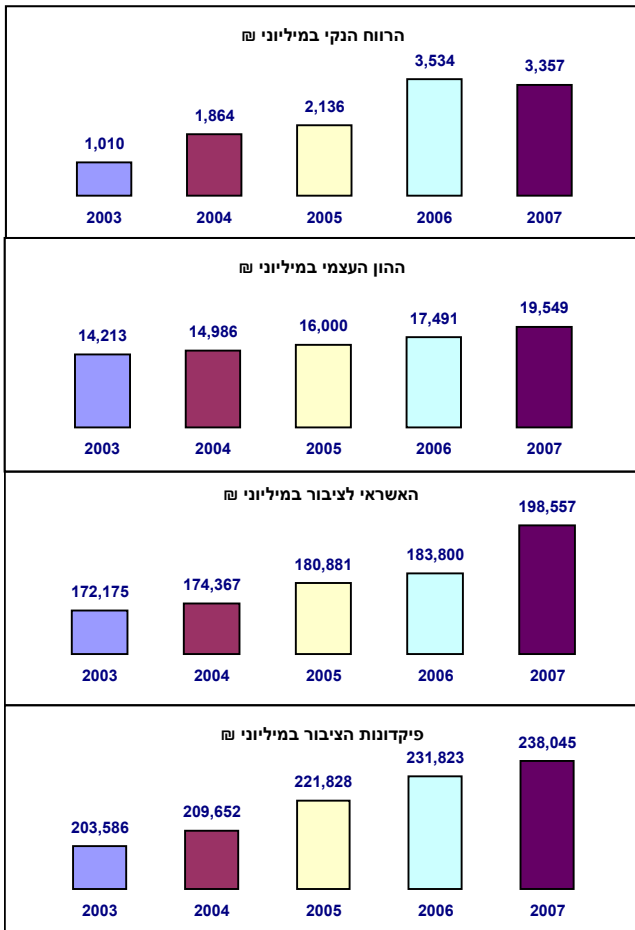
(2) כולל מטבע ישראלי צמוד למטבע חוץ

(3) עסקאות עתידיות

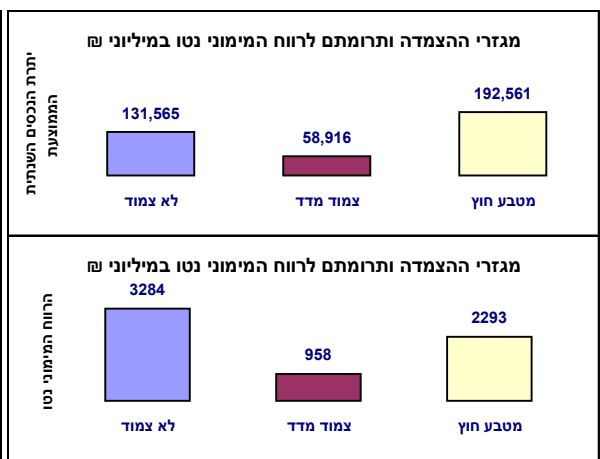
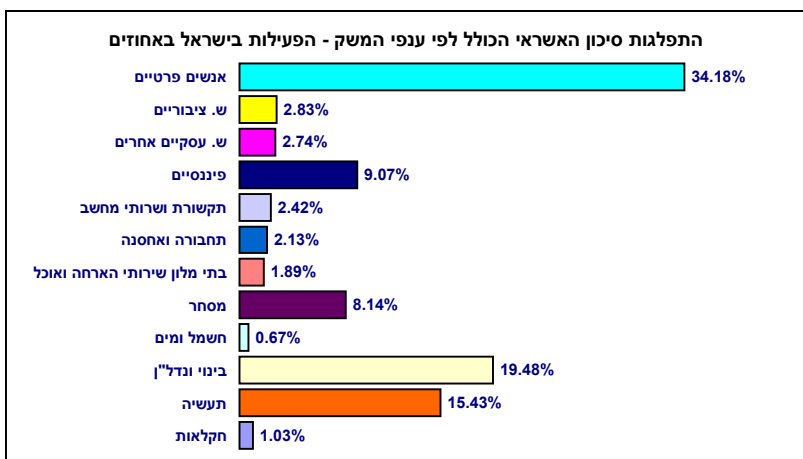
(4) כולל נגזרים מגדרים, נגזרים משבצים ו-ALM



דוח לשנת 2007 - בסיס מאוחד
בנק לאומי לישראל בע"מ, נתונים נוספים
 (מיליוני ש"ח, סכומים מדווחים)



נתונים נוספים - בסיס מאוחד		
2006	2007	
האשראי לציבור וסיכונים האשראי		
196,965	213,820	סך סיכון האשראי המאזני
81,690	91,099	סך סיכון האשראי החוץ-מאזני
278,655	304,919	סך סיכון האשראי הכולל
35,188	39,009	מזה: סיכון האשראי הכולל בגין הלוואות לדיור
48,420	54,481	סיכון האשראי הכולל לענף הבינוי והנדל"ן
חובות בעייתיים		
20,486	15,474	סיכון אשראי כולל בגין לווים בעייתיים
18,038	13,000	מזה: סך אשראי ללווים בעייתיים
מידע על מכשירים נגזרים		
231,627	339,668	סך הסכום הנקוב
3,496	4,947	שווי הוגן ברטוט חיובי
פעילות עם בעלי עניין וצדדים קשורים		
7,203	5,542,101	ס"כ הנכסים ליום המאזן
5,300	2,978,002	מזה: האשראי לציבור
3,103	1,666	ס"כ ההתחייבויות ליום המאזן (כולל סעיפים מעיו הוניים)
סינוף וכוח אדם		
10,899	11,165	מספר המשרות על בסיס ממוצע חודשי בישראל
1,101	1,354	מספר המשרות על בסיס ממוצע חודשי בחו"ל
245	249	מספר הסניפים בישראל
63	66	מספר הסניפים בחו"ל
יחסים פיננסיים עיקריים במנחים שנתיים (%)		
11.56	11.52	יחס הון לרכיבי סיכון
6.05	6.47	הון עצמי למאזן
52.61	47.30	הון פיננסי להון עצמי
9.77	6.52	החובות הבעייתיים לסך האשראי לציבור
20.10	17.40	התשוואה להון (הרווח הנקי להון עצמי ממוצע)
53.41	60.86	ההכנסות התפעוליות להוצאות התפעוליות
0.51	0.20	הוצאות הפרשה לחומ"ס לסך האשראי לציבור





דוח לשנת 2007 - בסיס מאוחד
בנק לאומי לישראל בע"מ, נתונים עיקריים במיליוני ש"ח
 מהדוחות הכספיים לשנת 2007, סכומים מדווחים

מידע על מגזרי פעילות לשנה שנסתיימה ביום 31 בדצמבר 2007

סה"כ מאוחד	מגזר אחרים והתאמות	מגזר ניהול פיננסי	מגזר עסקי ³	מגזר מסחרי ²	מגזר עסקים קטנים	מגזר בנקאות פרטית ¹	מגזר משקי בית		
7,648	1,541	2,806	2,412	1,739	1,016	-1,238	-628	רווח מפעילות מימון לפני הפרשה לחו"מ	מחיצוניים
0	-941	-2,352	-928	-419	-170	1,610	3,200		בינמגזרי
4,222	358	305	515	485	436	444	1,679	הכנסות תפעוליות ואחרות	מחיצוניים
0	-34	0	-152	-29	-27	16	226		בינמגזרי
11,870	924	759	1,847	1,776	1,255	832	4,477	סך הכנסות	
407	-33	-19	-28	193	117	0	177	הפרשה לחובות מסופקים	
6,937	152	375	646	788	883	637	3,456	הוצאות תפעוליות ואחרות (לרבות פחת והפחתות)	לחיצוניים
0	0	0	0	0	0	0	0		בינמגזרי
4,526	805	403	1,229	795	255	195	844	רווח מפעולות רגילות לפני מיסים	
2,984	544	286	789	509	150	135	571	רווח נקי מפעולות רגילות	
373	27	0	17	16	29	6	278	רווח מפעולות בלתי רגילות לאחר מס	
3,357	571	286	806	525	179	141	849	רווח נקי	
17.4		10.2	16.1	15.6	16.6	32.0	22.0	תשואה להון (רווח נקי להון עצמי ממוצע)	
296,153	28,250	87,512	55,890	45,082	16,509	8,290	54,620	יתרה ממוצעת של נכסים	
276,881	6,099	32,127	32,757	31,654	13,752	38,876	121,616	יתרה ממוצעת של התחייבויות	
234,147	33,758	33,936	60,492	40,763	13,078	5,348	46,772	יתרה ממוצעת של נכסי סיכון	
7,945	358	4,462	783	802	557	42	941	מרווח מפעילות מתן אשראי	
-2,026	63	-4,353	107	241	168	388	1,360	מרכיבי הרווח מפעילות מימון לפני הפרשה לחובות מסופקים	קבלת פיקדונות
1,729	179	345	594	277	121	-58	271	אחר	
7,648	600	454	1,484	1,320	846	372	2,572	סה"כ רווח מפעילות מימון לפני הפרשה לחו"מ	ס מחיצוניים ובינמגזרי

⁽¹⁾ שירותי בנקאות מועדפים הניתנים לבעלי עושר פיננסי.

⁽²⁾ עסקים בינוניים.

⁽³⁾ עסקים גדולים.