



דוח לשנת 2005 - בסיס בנק
בנק ערבי ישראלי בע"מ, נתונים עיקריים במיליוני ש"ח
 מהדוחות הכספיים לשנת 2005, 2004-2005: סכומים מדווחים (2003: סכומים מותאמים למדד דצמבר 2003)

חלק הבנק מסך המערכת			מאזן ליום 31 בדצמבר			תמצית המאזן
2003	2004	2005	2003	2004	2005	
0.8%	0.7%	0.8%	1,230	1,079	1,197	מזומנים ופיקדונות בבנקים ⁽¹⁾
0.2%	0.2%	0.2%	235	225	289	ניירות ערך
0.3%	0.3%	0.3%	1,497	1,739	1,882	אשראי לציבור
0.0%	0.0%	0.0%	0	0	0	אשראי לממשלה
0.0%	0.0%	0.0%	0	0	0	השקעות בחברות כלולות
0.3%	0.3%	0.3%	28	34	37	בניינים וציוד
0.1%	0.1%	0.1%	33	31	25	נכסים אחרים
0.4%	0.4%	0.4%	3,023	3,108	3,431	סך כל הנכסים
0.4%	0.4%	0.4%	2,527	2,597	2,732	פיקדונות הציבור
0.2%	0.2%	0.6%	133	146	330	פיקדונות מבנקים ⁽¹⁾
0.0%	0.0%	0.0%	0	0	0	פיקדונות הממשלה
0.0%	0.0%	0.0%	0	0	0	איגרות חוב וכתבי התחייבות נדחים
0.2%	0.2%	0.1%	61	56	48	התחייבויות אחרות
0.3%	0.3%	0.4%	2,720	2,799	3,109	סך כל ההתחייבויות
0.0%	0.0%	0.0%	0	0	0	סעיפים מעין הוניים
0.7%	0.7%	0.6%	302	309	322	ההון העצמי

חלק הבנק מסך המערכת			לשנה שנסתיימה ביום 31 בדצמבר			תמצית דוח הרווח וההפסד
2003	2004	2005	2003	2004	2005	
0.8%	0.8%	0.8%	161.0	171.5	178.9	הרווח מפעילות מימון לפני ההפרשה לחומ"ס
0.1%	0.1%	0.3%	9.4	7.4	13.7	ההפרשה לחובות מסופקים
0.7%	0.7%	0.6%	81.2	80.3	82.5	ההכנסות התפעוליות והאחרות
0.8%	0.8%	0.7%	73.3	76.0	74.7	מזה: פעולות תפעוליות
0.6%	0.6%	0.5%	113.9	117.5	120.1	ההוצאות התפעוליות והאחרות
0.7%	0.6%	0.6%	73.6	76.7	75.1	מזה: משכורות והוצאות נלוות
			4.0			שחיקות והתאמות
2.1%	1.6%	1.4%	122.9	126.9	127.6	הרווח מפעולות רגילות לפני מסים
2.2%	1.7%	1.4%	56.6	58.8	54.7	ההפרשה למסים על הרווח מפעולות רגילות
2.1%	1.5%	1.3%	66.3	68.1	72.9	הרווח מפעולות רגילות לאחר מס
			0.0	0.0	0.0	חלקו של הבנק ברווחי החב' המוחזקות
			-1.8	0.0	1.4	הרווח מפעולות בלתי רגילות לאחר מס
2.0%	1.3%	1.1%	64.5	68.1	74.3	הרווח הנקי

ס"כ הפריטים הכספיים	מטבע חוץ ⁽²⁾	מטבע ישראלי צמוד למדד	מטבע ישראלי לא צמוד	יתרות ושיעורי תשואה של פריטים כספיים ממוינים לפי מגזרי הצמדה ליום: 31.12.2005
3,393	73	634	2,685	יתרת הנכסים הכספיים ליום המאזן
3,108	72	516	2,520	יתרת ההתחייבויות הכספיות ליום המאזן
285	1	119	165	עודף הנכסים הכספיים על ההתחייבויות הכספיות
285	1	119	165	סך מאזן הצמדה (כולל ע"ע ⁽³⁾ ואופציות במונחי נכס בסיס) ואופציות בכסף ומחוץ לכסף (נטו, סכום נקוב מהוון)
0	0	0	0	
8.25	9.20	7.10	8.52	שיעור ההכנסה על הנכסים באחוזים ⁽⁴⁾
-3.48	-7.06	-6.05	-2.81	שיעור ההוצאה על ההתחייבויות באחוזים ⁽⁴⁾
4.77	2.14	1.05	5.70	פער הריבית
	4.28	5.02	5.97	שיעור התשואה הפנימי על הנכסים באחוזים
	3.22	3.62	4.59	שיעור התשואה הפנימי על ההתח' באחוזים
	1.06	1.40	1.38	הפרש
0.79	0.35	2.34	0.43	משך החיים הממוצע - נכסים (בשנים)
0.76	0.55	2.11	0.51	משך החיים הממוצע - התחייבויות (בשנים)
0.03	-0.20	0.23	-0.08	הפרש

(1) ראה הערה מס' 5.1.7 במבוא

(2) כולל מטבע ישראלי צמוד למטבע חוץ

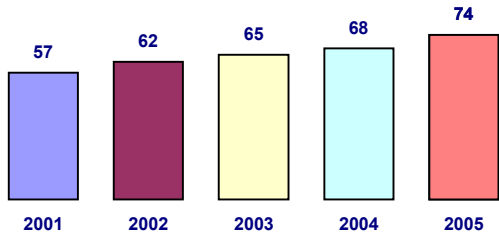
(3) עסקאות עתידיות

(4) כולל נגזרים מגדרים, נגזרים משובצים ו-ALM

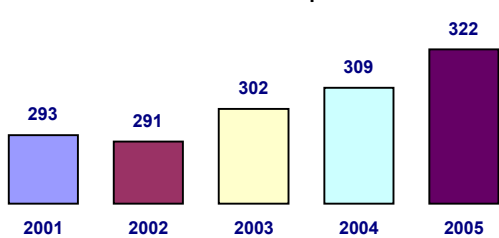


דוח לשנת 2005 - בסיס בנק
בנק ערבי ישראלי בע"מ, נתונים נוספים
 (מיליוני ש"ח, סכומים מדווחים)

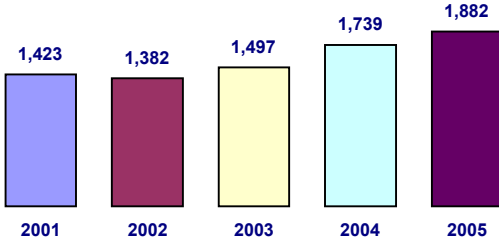
הרווח הנקי במיליוני ₪



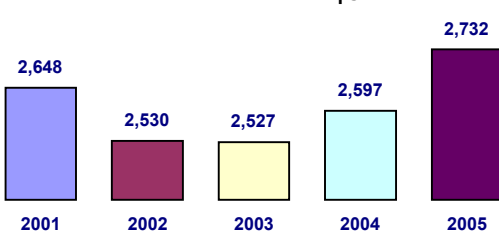
ההון העצמי במיליוני ₪



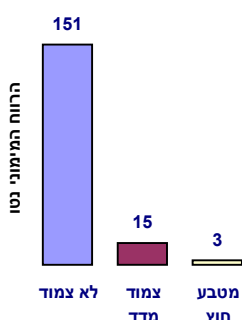
האשראי לציבור במיליוני ₪



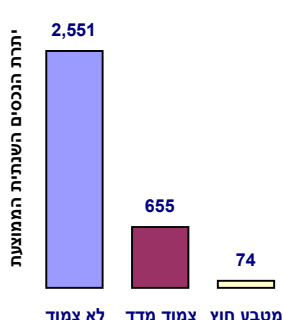
פקדונות הציבור במיליוני ₪



מגזרי ההצמדה ותרומתם לרווח המימוני נטו במיליוני ₪



מגזרי ההצמדה ותרומתם לרווח המימוני נטו במיליוני ₪



נתונים נוספים	2004	2005
---------------	------	------

האשראי לציבור וסיכוני האשראי

סך סיכון האשראי המאזני	1,750	1,895
סך סיכון האשראי החוץ-מאזני	581	668
סך סיכון האשראי הכולל	2,331	2,563
מזה: סיכון האשראי הכולל בגין הלוואות לדיור	0	0
סיכון האשראי הכולל לענף הבינוי והנדלן	322	340

חובות בעייתיים

סיכון אשראי כולל בגין לווים בעייתיים	185	206
מזה: סך האשראי ללווים בעייתיים	165	180

מידע על מכשירים נגזרים

סך הסכום הנקוב	1	3
שווי הוגן ברוטו חיובי	0	0

פעילות עם בעלי עניין וצדדים קשורים

ס"כ הנכסים ליום המאזן	1,038	1,121
מזה: האשראי לציבור	0	0
ס"כ ההתחייבויות ליום המאזן (כולל סעיפים מעיו הוניים)	147	334

סינוף וכוח אדם

מספר המשרות על בסיס ממוצע חודשי בישראל	331	342
מספר המשרות על בסיס ממוצע חודשי בחו"ל	0	0
מספר הסניפים בישראל	24	24
מספר הסניפים בחו"ל	0	0

יחסים פיננסיים עיקריים במונחים שנתיים (%)

יחס ההון לרכיבי סיכון	21.37	21.21
ההון העצמי למאזן	9.95	9.38
ההון הפיננסי להון עצמי	88.81	88.57
החובות הבעייתיים לסך האשראי לציבור	9.43	9.52
התשואה להון (הרווח הנקי להון המשוקלל ברוטו)	22.50	24.00
ההכנסות התפעוליות להוצאות התפעוליות	68.34	68.69
הוצאות הפרשה לחומ"ס לסך האשראי לציבור	0.42	0.72

התפלגות סיכון האשראי הכולל לפי ענפי המשק - הפעילות בישראל באחוזים

